

Reservierung und Ausleihe der Videorucksäcke und Tontaschen

Ab dem Studienjahr 2020/21 wird an den Studienorten der HSPV NRW mobile Video- und Tontechnik zur Ausleihe bereitstehen.

Das Ausleihsystem und studienortsbezogene Besonderheiten möchten wir Ihnen gerne näherbringen.

Ausleihsystem




Foto: Monjur Hasan on Unsplash

Ausleihe einer Ausleihkarte an der
Bibliothek Ihres Studienorts



Foto: Luis Quintero on Unsplash

Tausch der Ausleihkarte gegen
Videorucksack oder Tontasche beim
Medienwart Ihres Studienorts





Foto Zan on Unsplash

der Leihzeitraum beträgt
5 Werktage

Der Ausleihprozess in einer Schritt für Schritt-Anleitung

Schritt 1 - NUR FÜR STUDIERENDE

Foto: Lewis Keegan on Unsplash



Legen Sie Ihrer/ Ihrem betreuenden Lehrenden eine Ausleihberechtigung inklusive einer Projektbeschreibung zur Unterschrift vor.

Die unterschriebene Berechtigung ist bei der Bibliothek zur Ausleihe vorzulegen.

Schritt 2

Foto: Estee Janssens on Unsplash



Prüfen Sie die Verfügbarkeit der Tontasche oder des Videorucksacks zum gewünschten Zeitpunkt im Ausleihkalender Ihres Studienorts.

Schritt 3

Foto: Erica Steeves on Unsplash



Fragen Sie in einer Mail an die Bibliothek IHRES Studienorts den gewünschten Leihzeitraum an und reservieren die Technik für diesen Zeitraum.

Schritt 4



Leihen Sie die Ausleihkarte am ersten Tag des Leihzeitraums in der Bibliothek aus. Studierende legen dazu die Ausleihberechtigung vor.

Beachten Sie: an Tag 2 um 12:00 Uhr verfällt Ihre Reservierung, falls Sie bis zu diesem Zeitpunkt die Ausleihkarte nicht ausgeliehen haben.

Schritt 5



Foto: Dean Pugh on Unsplash

Beim Medienwart Ihres Studienortes erhalten Sie im Tausch gegen die Ausleihkarte die Tasche, bzw. den Rucksack.

Prüfen Sie (ggf. mit einem Termin) gemeinsam mit dem Medienwart die Vollständigkeit der Tasche oder des Rucksacks und klären evtl. Fragen.

Schritt 6



Foto: free to use sounds on Unsplash

Produzieren Sie Ihren gut vorbereiteten Film, Podcast oder Ihr Multimediaprojekt in den nächsten 5 Werktagen.



Foto: Courtney Clayton on Unsplash

Schritt 7



Foto: Marten Newhall on Unsplash

Bei Abgabe der Technik kontrollieren Sie gemeinsam mit dem Medienwart die Vollständigkeit und einwandfreie Funktion aller Geräte im Videorucksack oder in der Tontasche.

Als Ausleiher sind Sie für die Technik verantwortlich, behandeln Sie sie dementsprechend.

Schritt 8



Foto: anomaly on Unsplash / MoMe

Ist die Tasche, bzw. der Rucksack komplett und funktionstüchtig, erhalten Sie vom Medienwart die Ausleihkarte zurück.


Schritt 9



Foto: Zaini izzuddin on Unsplash

Geben Sie zum Abschluss der Ausleihe die Ausleihkarte fristgerecht an die Bibliothek Ihres Studienorts zurück.

Besonderheiten der verschiedenen Studienorte



- * in Köln stehen zwei Videorucksäcke zur Verfügung
- * alle Taschen sind nur am Standort Erna-Scheffler-Straße auszuleihen
- * mit den Medienwarten ist ein Termin zur Aus- und Rückgabe der Tontasche, bzw. des Videorucksacks zu vereinbaren



- * aufgrund der gemeinsamen Tätigkeit des Medienwarts für die Studienorte Herne und Gelsenkirchen sind alle Taschen ausschließlich am Standort Gelsenkirchen zu leihen
- * mit dem Medienwart ist ein Termin zur Aus- & Rückgabe zu vereinbaren
- * die Reservierung und Ausgabe der Ausleihkarte erfolgt nur durch die Bibliothek am Standort Gelsenkirchen



- * der Videorucksack und die Tontasche in Hagen sind im Gebäude Handwerkerstraße auszuleihen
- * für die jeweils erste Ausleihe der Tasche und des Rucksacks ist mit dem Medienwart ein Termin zu vereinbaren



- * der Videorucksack der Zentralverwaltung ist nur von MitarbeiterInnen der Zentralverwaltung ausleihbar
- * die Ausleihe des Rucksacks wird nicht über die Medienwartin, sondern durch das Mobile Medienlabor abgewickelt

Die Kontaktdaten der Medienwarte aller Studienorte finden Sie hier:

<https://www.hspv.nrw.de/services/it-an-der-hochschule/uebersicht/>

Bibliotheken

Beachten Sie die Öffnungszeiten der Bibliotheken!
Ihr Leihvorgang ist nicht mit der Abgabe der Technik an den Medienwart abgeschlossen, sondern erst mit der Abgabe der Ausleihkarte an die Bibliothek.

Unter folgender Adresse finden Sie in der Regel die aktuellen Öffnungszeiten Ihrer Bibliothek, kurzfristige Änderungen können trotzdem vorkommen:

<https://www.hspv.nrw.de/medien-und-didaktik/hochschulbibliothek/kontakt/>

