


NOMOS eLIBRARY BECK eLIBRARY

Die Digitalen Bibliotheken stellen sich vor



HSPVNRW

Hochschule für Polizei und öffentliche Verwaltung
Nordrhein-Westfalen

Nomos eLibrary ist die Plattform der Nomos Verlagsgesellschaft mbH & Co. KG, ein Verlag für wissenschaftliche Literatur primär aus den Bereichen der Rechts- und Sozialwissenschaften. Die Beck eLibrary ist eine E-Book Plattform des Verlags C.H. Beck. Beide Plattformen verwenden dieselbe Software, die sie zusammen entwickeln. Die Beck eLibrary und die Nomos eLibrary besitzen beinahe identische Suchoberflächen, die sich nur in wenigen visuellen Punkten unterscheiden.

Die Hochschulbibliothek der HSPV NRW hat in den letzten Jahren von beiden Plattformen Pakete aus den Bereichen Jura, Wirtschafts- und Sozialwissenschaften bis einschließlich des aktuellen Jahrgangs erworben. Damit stehen Ihnen knapp 10.000 E-Books des Nomos Verlags und 400 E-Books von C.H. Beck zur Verfügung. Darunter sind neben lizenzierten Inhalten einige sogenannte „Open-Access Titel“, die auch außerhalb des Netzwerks der HSPV NRW verfügbar sind.

In der Nomos eLibrary und der Beck eLibrary finden Sie vor allem Literatur zu Themen der Rechtswissenschaften, wie dem Verwaltungsrecht, dem Zivilrecht, dem Strafrecht, Urheber- und Medienrecht, sowie auch internationales Recht. Daneben finden Sie außerdem viele Werke zum Gesundheitswesen, Soziologie und wirtschaftswissenschaftlichen Themengebieten wie Management, Führung und Controlling.

Zu den Inhalten der Nomos eLibrary zählen neben Nomos unter anderem auch Verlage und Imprints wie Academia, Ergon, facultas, Weinstein, Rainer Hampp oder Reimer. In Beck eLibrary finden Sie u.a. Titel von C.H. Beck, Schäffer-Pöschel und Vahlen.

1. Zugang

Auf Nomos eLibrary und Beck eLibrary können Sie innerhalb des Campus-Netzwerkes, an den Recherche-PCs in den Bibliotheken und von zu Hause aus über den Proxy-Server auf Ihren Heimgeräten wie Laptop, Tablet oder Smartphone zugreifen.

Die Anleitungen zur Einrichtung des Proxy-Servers finden Sie [hier](#).

Nach erfolgreicher Installation des Proxy-Servers und Anmeldung mit Ihren HSPV-Nutzerdaten beim ersten Besuch eines unserer digitalen Angebote, können Sie auf alle von uns lizenzierten [Angebote](#) zugreifen.

Nach erfolgreicher Einrichtung des Proxy-Servers erscheint in der Kopfzeile der beiden Plattformen der Hinweis „Zugang bereitgestellt von Hochschule für Polizei und öffentliche Verwaltung NRW“.

2. Lesen und Herunterladen:

2.1. Wie erkenne ich verfügbare Medien?

Alle lizenzierten Medien können entweder ganz oder kapitelweise gelesen und heruntergeladen werden. Lizenzierte E-Medien können Sie an dem grünen Button mit dem Schriftzug „Verfügbar“ erkennen.



Abb. 1: Beispiel eines E-Books in Nomos eLibrary

Ist ein Werk mit diesem grünen Button versehen, hat es die Hochschulbibliothek lizenziert.

2.2. Wie kann ich die Medien lesen und herunterladen?

Innerhalb der E-Books gibt es Werke, die entweder ganz *oder* kapitelweise (Variante 1) gelesen werden können und Werke, die *nur* kapitelweise gelesen werden können (Variante 2). Elektronische Zeitschriften können i.d.R. nur kapitelweise gelesen und heruntergeladen werden.

Klicken Sie auf ein Buch oder eine Zeitschrift in den Suchergebnissen, sehen die Titelseiten i.d.R. wie folgt aus (S. 04).

Variante 1

The screenshot shows a book entry on the Nomos eLibrary platform. On the left is a small thumbnail of the book cover. The main title is 'Management in CEE Countries between 1996 and 2016'. Below the title, it says 'Emerging and Enduring Issues; Journal of East European Management Studies (JEEMS) ISSN 0949-6181 - Special Issue'. The author is listed as 'Thomas Steger, Rainhart Lang, Irma ...'. The first edition is from 2017. On the right side, there is a green 'Verfügbar' (Available) button, the DOI 'doi.org/10.5771/9783845286037', and ISBN numbers: 'ISBN print: 978-3-8487-4332-2' and 'ISBN online: 978-3-8452-8603-7'. The Nomos logo is also present. At the bottom left, there are buttons for 'PDF Download', 'Zitation Download', and 'Teilen'. At the bottom right, there is a blue 'Jetzt lesen' (Read now) button. At the very bottom, there are tabs for 'Übersicht' and 'Inhalt', with 'Inhalt' being the active tab.

Abb. 2: Beispiel aus der Nomos eLibrary für ein in der Gänze herunterladbares E-Book

Variante 2

The screenshot shows a book entry on the Beck eLibrary platform. On the left is a small thumbnail of the book cover. The main title is 'High Output Management'. Below the title, it says 'Von der Fähigkeit, Unternehmen erfolgreich zu führen'. The author is listed as 'Andrew S. Grove'. The first edition is from 2020, and it is part of the 'Business Essentials' series. On the right side, there is a green 'Verfügbar' (Available) button, the DOI 'doi.org/10.15358/9783800660469', and ISBN numbers: 'ISBN print: 978-3-8006-6045-2' and 'ISBN online: 978-3-8006-6046-9'. The Vahlen logo is also present. At the bottom left, there are buttons for 'Zitation Download' and 'Teilen'. At the bottom right, there is a red 'Jetzt lesen' (Read now) button. At the very bottom, there are tabs for 'Übersicht' and 'Inhalt', with 'Inhalt' being the active tab.

Abb. 3: Beispiel aus der Beck eLibrary für ein nur kapitelweise herunterladbares E-Book

Sie können an dieser Stelle über „**Inhalt**“ auch das Inhaltsverzeichnis des Buches oder der Zeitschrift öffnen und gezielt einzelne Kapitel oder Artikel direkt lesen.

Durch Klick auf „**PDF-Download**“ können Sie das gesamte E-Book als PDF-Datei herunterladen. Hat ein Buch oder eine Zeitschrift diesen Button wie in Abbildung 3 nicht, können Sie das gesamte Werk häufig – aber leider nicht immer – trotzdem über einen kleinen Umweg herunterladen. Verwenden Sie hierzu den Online-Reader.

Klicken Sie auf „**Jetzt lesen**“ öffnen Sie das erste Kapitel bzw. den ersten Artikel eines Buches oder einer Zeitschrift (i.d.R. das Inhaltsverzeichnis).

Sie werden auf einen **Online-Reader** weitergeleitet.

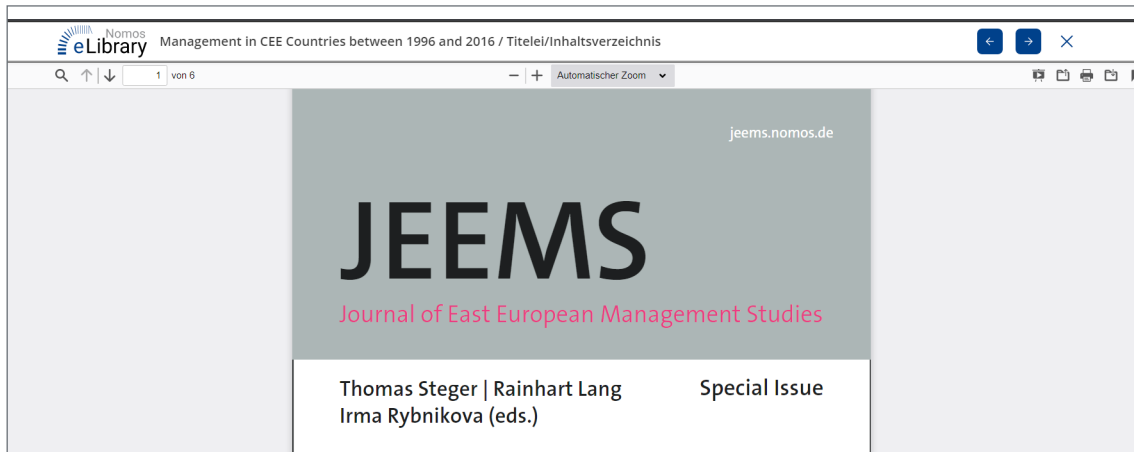





Abb. 4: Online-Reader in der Nomos eLibrary

Führt man mit dem Mauszeiger über den Titel, klappt sich eine Menüleiste auf, in der verschiedene Informationen und Optionen zur Verfügung stehen, wie z.B. die Seitenzahl oder Ansichtsoptionen.

Wie Sie an der Seitenzahl erkennen können, handelt es sich bei dem angezeigten Dokument in **Abbildung 4** um ein einzelnes Kapitel. Wählen Sie das Druckersymbol , um ein Dokument zu drucken oder das Speichersymbol , um es zu speichern.

Durch Klick auf einen der beiden Pfeile   oben rechts im Reader können Sie ein Kapitel weiter bzw. zurück springen.

Durch Klick auf das Zeichen  in der linken Seitenspalte können Sie das Inhaltsverzeichnis öffnen und ein anderes Kapitel oder einen anderen Artikel auswählen:

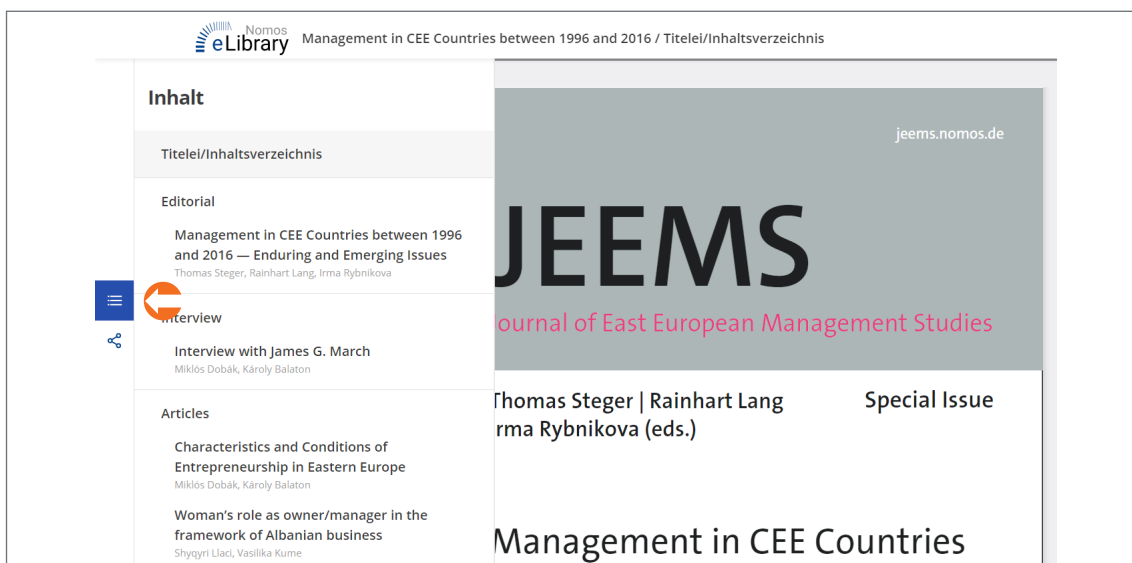



Abb. 5: Inhaltsverzeichnis im Online-Reader der Nomos eLibrary

Sie können an dieser Stelle außerdem herausfinden, ob ein Werk vollständig als eine PDF-Datei heruntergeladen werden kann, auch wenn es auf der Titelseite nicht möglich ist.

Klicken Sie auf  in der linken Seitenleiste, öffnet sich ein kleines Fenster. Dort sehen Sie in der Auflistung den Punkt „Komplettes Werk“. Hier können Sie den gesamten Inhalt als PDF-Datei abspeichern.

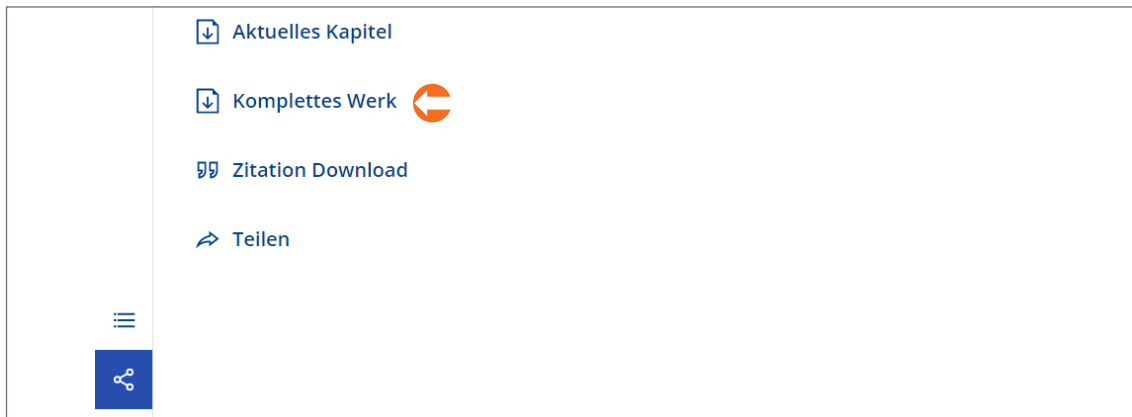


Abb. 6: Download Manager in der Nomos eLibrary

3. Tipps und Tricks zur Recherche

Wie alle anderen digitalen Angebote auch, haben die Beck eLibrary und die Nomos eLibrary ihre Besonderheiten. Hier finden Sie ein paar kurze Hinweise und Tipps zur Suche.

3.1 Die Suche

Suchen Sie am besten immer direkt auf der Plattform Nomos eLibrary und der Beck eLibrary, da (noch) nicht alle E-Medien in unserem Katalog verzeichnet sind. Das hat außerdem den Vorteil, dass Sie direkt auf die Werke im Volltext zugreifen können.

Einfache Suche vs. Erweiterte Suche

Digitale Angebote verfügen i.d.R. über eine einfache und eine erweiterte Suchmaske.

In der folgenden Abbildung sehen Sie die einfache Suchmaske von Nomos eLibrary und Beck eLibrary:

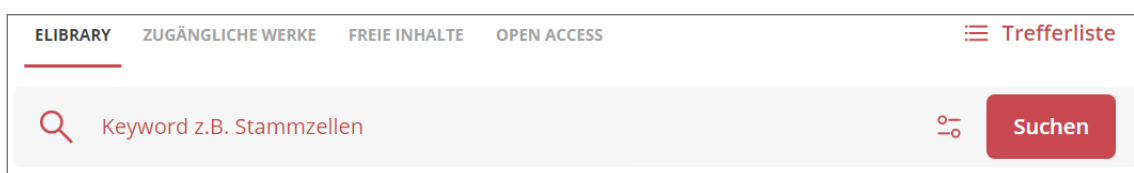



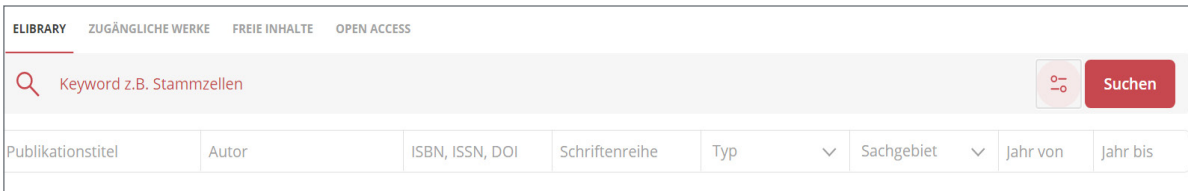
Abb. 7: Die einfache Suchmaske in der Beck eLibrary

Einfache Suchmasken bestehen normalerweise aus einem einzigen Suchschlitz. Gibt man einen Begriff in diesen Suchschlitz ein, durchsucht das System sämtliche vorliegende Informationen eines Dokumentes.

Dadurch lässt sich die höchstmögliche Anzahl an Ergebnissen finden. Jedoch ist diese Art der Suche nicht immer präzise genug. Möchte man seine Ergebnisse besser filtern, empfiehlt sich die Erweiterte Suche.

Die Erweiterte Suche besteht aus einer Suchmaske mit mehreren Kategorien, mit denen man in bestimmten Feldern suchen kann. Mit der Erweiterten Suche ist es möglich, in mehreren Feldern gleichzeitig und präzise zu suchen.

Die Suchmaske der Erweiterten Suche kann man in der Nomos/Beck eLibrary durch Klick auf das Symbol  öffnen.



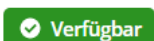
ELIBRARY ZUGÄNGLICHE WERKE FREIE INHALTE OPEN ACCESS							
Keyword z.B. Stammzellen							Suchen
Publikationstitel	Autor	ISBN, ISSN, DOI	Schriftenreihe	Typ	Sachgebiet	Jahr von	Jahr bis

Abb. 8: Die erweiterte Suchmaske bei der Beck eLibrary

Hier kann man u.a. nach dem Titel oder Autor suchen, nach Erscheinungszeitraum filtern oder die Suche auf bestimmte Fachgebiete oder Medienarten einschränken.

Nach zugänglichen Titeln filtern

Lizenzierte Werke lassen sich in der Nomos eLibrary und Beck eLibrary anhand eines Ampelsystems erkennen:



Das Werk ist zugänglich und kann gelesen und heruntergeladen werden.



Das Werk ist nicht lizenziert und kann weder gelesen, noch heruntergeladen werden.

Die Suchergebnisse können nach Ihrer Zugänglichkeit gefiltert werden, indem man über den Suchergebnissen unter „Suche einschränken“ die Auswahlliste öffnet und dort „Nur zugängliche Werke“ auswählt.

Alternativ kann auch von Anfang an in der Suchzeile die Suche auf zugängliche Werke beschränkt werden, indem man über der Suchzeile auf „Zugängliche Werke“ klickt.

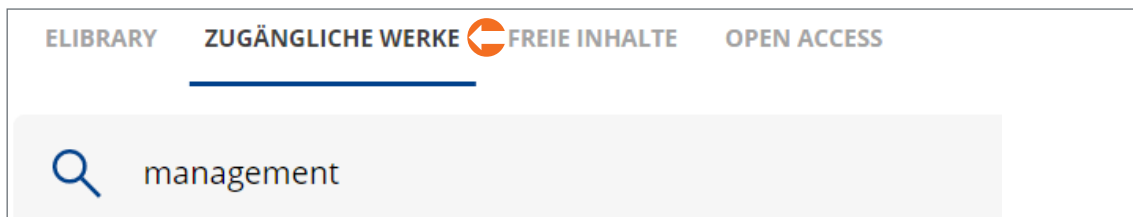
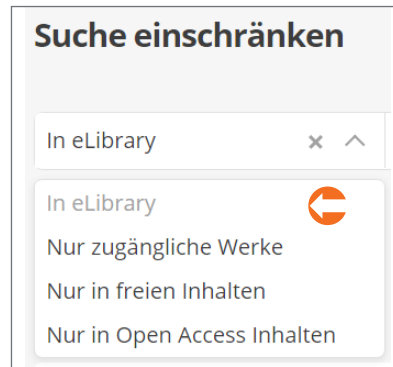


Abb. 9: Beschränkung der Suche auf „zugängliche Werke“ in der Nomos eLibrary

Weitere Filtermöglichkeiten

Unter dem Punkt „Suche einschränken“ lässt sich nach Art des Zugriffs, der Publikation, dem Verlag und dem Jahr filtern.



Abb.10: Beispiel einer Filterung der Suchergebnisse in Beck Online

Achtung: Geben Sie einen anderen Suchbegriff ein, entfernt das System automatisch die gesetzten Filter der vorangegangenen Suche!

Wichtiger Hinweis zu den Filtern:

Lässt man die Suche der Nomos eLibrary und Beck eLibrary einige Minuten unbenutzt, setzen sich die Filter automatisch zurück. In diesem Falle empfiehlt es sich, die Suche von neuem zu beginnen.

Wir wünschen Ihnen viel Erfolg bei Ihrer weiteren Recherche in der Nomos eLibrary und der Beck eLibrary.

Sollten Sie Fragen oder Probleme haben, können Sie sich an die [Hochschulbibliothek](#) wenden!

Herausgeber

Hochschule für Polizei und öffentliche Verwaltung NRW

Der Präsident

Inhalt Teildezernat 13.3 - Hochschulbibliothek - Elektronische Medien

Abbildung ©nosorogua - stock.adobe.com

Stand 28.01.2022